

Infographic

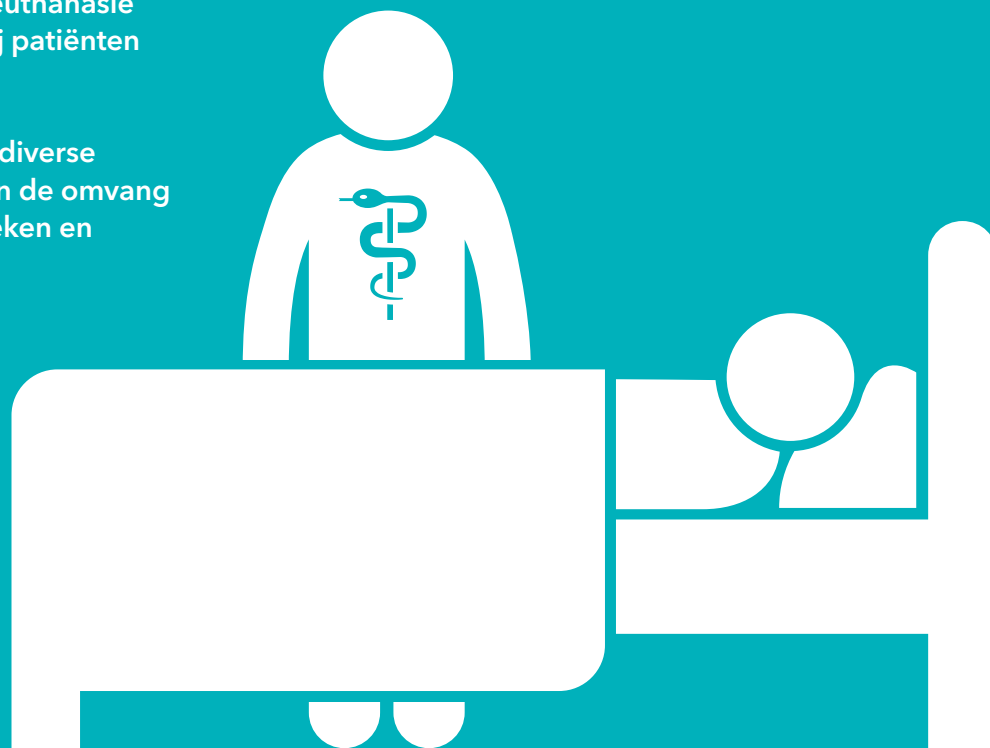
Euthanasie in cijfers

www.knmg.nl/euthanasie

knmg

Als voldaan is aan de wettelijke zorgvuldigheidseisen kunnen artsen euthanasie verrichten of hulp bij zelfdoding verlenen. Dit komt ongeveer 6.500 keer per jaar voor. In de meeste gevallen wordt euthanasie uitgevoerd door huisartsen bij patiënten met kanker.


Deze infographic combineert diverse bronnen om inzicht te geven in de omvang en het soort euthanasieverzoeken en meldingen.



Gemiddeld aantal sterfgevallen in Nederland per jaar:



147.000

 = 10.000

In 2015 was bij **58%*** van de sterfgevallen een arts betrokken.

Intensiveren pijn- en
symptoombestrijding
53.000 (36%)

Palliatieve sedatie
26.500 (18%)

Geen levensverlen-
gende behandeling
25.000 (17%)

Euthanasie en hulp
bij zelfdoding
6.800 (4,6%)**



* Het totaal komt hoger uit dan 58%, omdat rond het levenseinde vaak meerdere beslissingen na elkaar worden genomen.

** Dit cijfer betreft een inschatting op basis van door artsen ingevulde vragenlijsten, gepubliceerd in de [Derde evaluatie Wettoetsing levensbeëindiging op verzoek en hulp bij Zelfdoding](#), Den Haag: ZonMw, mei 2017.

Geschat aantal euthanasieverzoeken per jaar*




Verzoeken voor te zijner tijd:
67.700

Verzoeken voor op afzienbare tijd:
17.900

Daadwerkelijk uitgevoerd:
6.800

* Derde evaluatie Wet toetsing levensbeëindiging op verzoek en hulp bij Zelfdoding (WTL), ook wel de euthanasiewet genoemd.

 = 1.000

Arts die het verzoek uitvoert



Huisarts
85,6%



Arts in opleiding tot specialist
1%



Medisch Specialist
3,8%



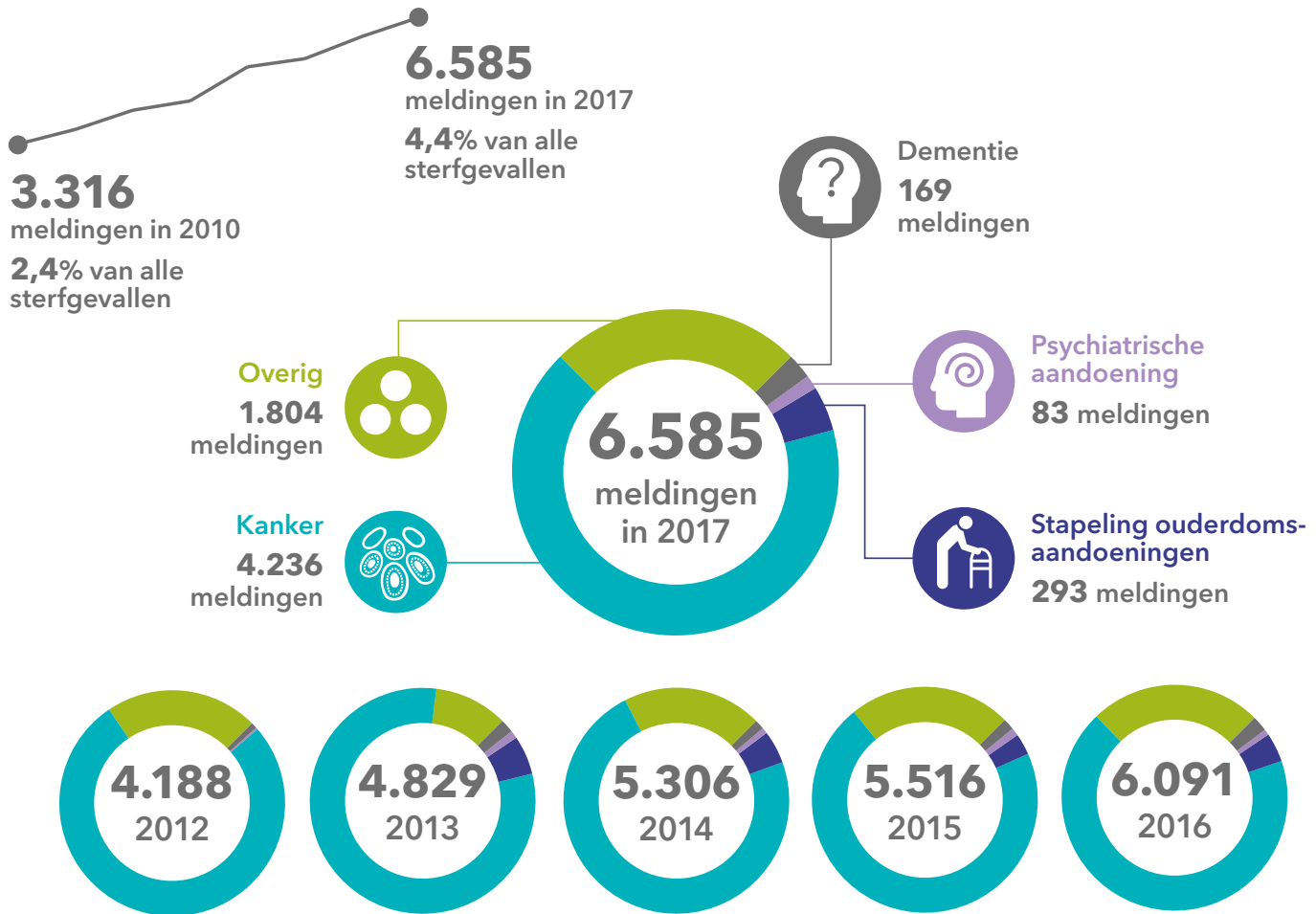
Overige artsen
3,8%



Specialist ouderengeneeskunde
5,8%

Jaarverslag 2017. Regionale toetsingscommissies euthanasie.






Meldingen bij regionale toetsingscommissies euthanasie

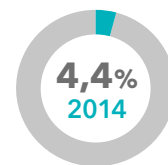


Deze cijfers betreffen het aantal meldingen van euthanasie en hulp bij zelfdoding op basis van de jaarverslagen van de RTE. Deze cijfers kunnen vanwege verschillende definities en verschillende onderzoeksmethodes afwijken van de cijfers uit de evaluaties van de euthanasiewet. [Jaarverslagen 2012 t/m 2017](#).

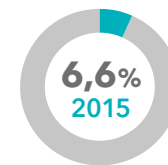
Euthanasie door arts Levenseindekliniek

Aantal euthanasiemeldingen uitgevoerd door de Levenseindekliniek bij de genoemde aandoening, per jaar. De percentages in de tabel geven de verhouding aan ten opzichte van het totaal aantal euthanasiemeldingen bij deze aandoening.

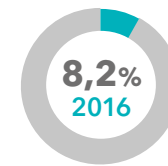
Aandoening bij uitvoering door Levenseindekliniek	2014	2015	2016	2017
 Dementie	14 17,3%	35 32%	48 34%	75 44,4%
 Psychiatrische aandoening	17 41,5%	36 64,3%	46 76,7%	65 78,3%
 Stapeling ouderdoms-aandoeningen	47 18,3%	53 29%	118 48,4%	186 63,5%
 Kanker	53 1,4%	103 2,6%	149 3,6%	180 4,2%
 Overig	101 9,7%	138 11,9%	137 9,1%	241 13,6%
Totaal	232 4,4%	365 6,6%	498 8,2%	747 11,3%



232
van totaal
5.306 meldingen



365
van totaal
5.516 meldingen



498
van totaal
6.091 meldingen



747
van totaal
6.585 meldingen

Regionale toetsingscommissies euthanasie. Jaarverslagen 2013-2017. Levenseindekliniek Jaarverslagen 2014-2017.

© KNMG, 2018. Meer informatie via www.knmg.nl/euthanasie