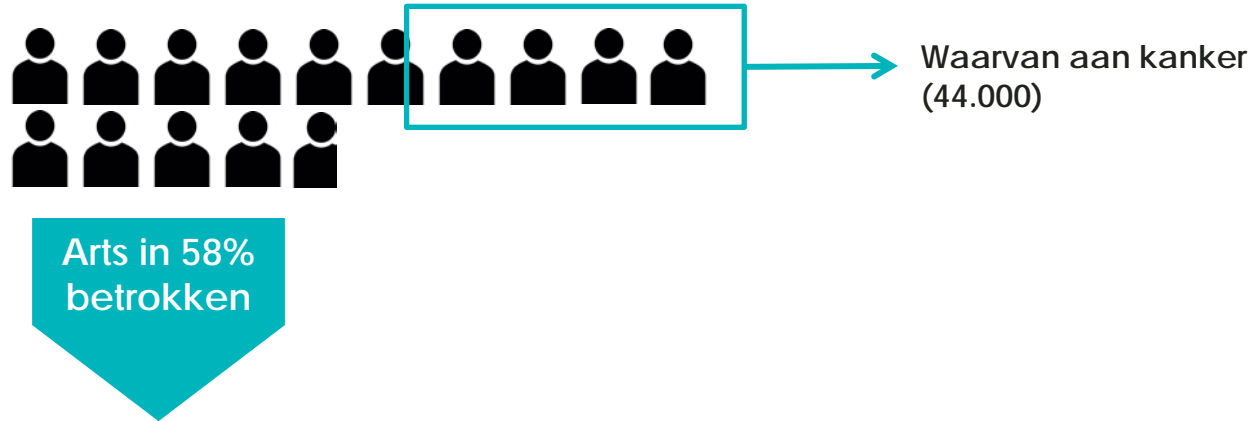


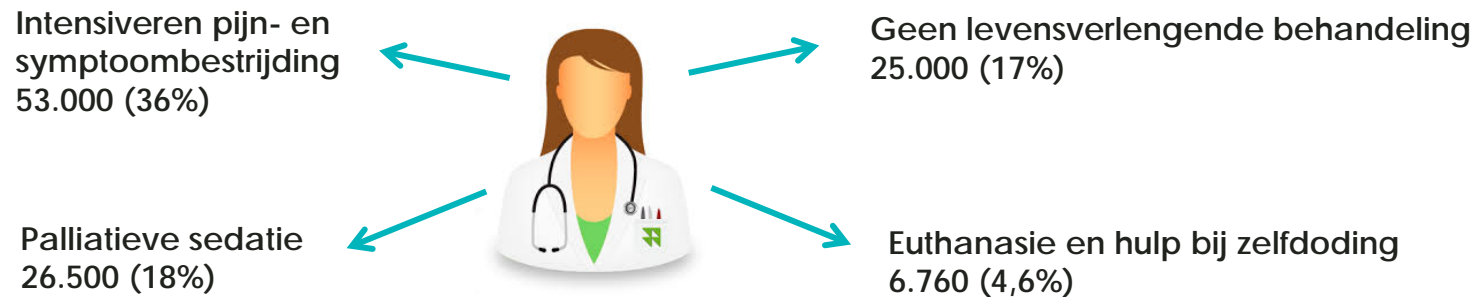
Euthanasie in cijfers

www.knmg.nl/euthanasie

Sterfgevallen in Nederland in 2015 (147.000)



Betrokkenheid arts bij de zorg voorafgaand aan overlijden (schatting 2015)



Geschat aantal euthanasieverzoeken per jaar

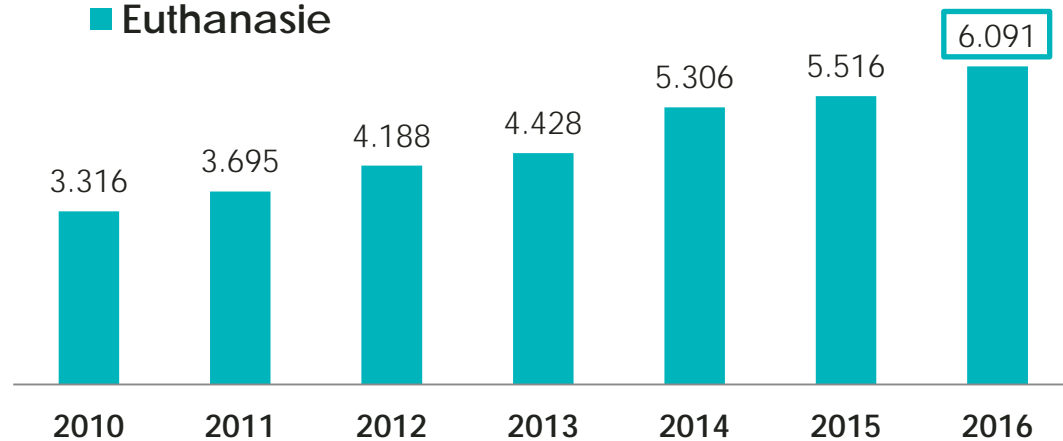
Verzoeken voor 'te zijner tijd' (67.700), waarvan 87% voor huisarts



Uitdrukkelijk verzoek 'op afzienbare tijd' (17.900), waarvan 81% voor huisarts



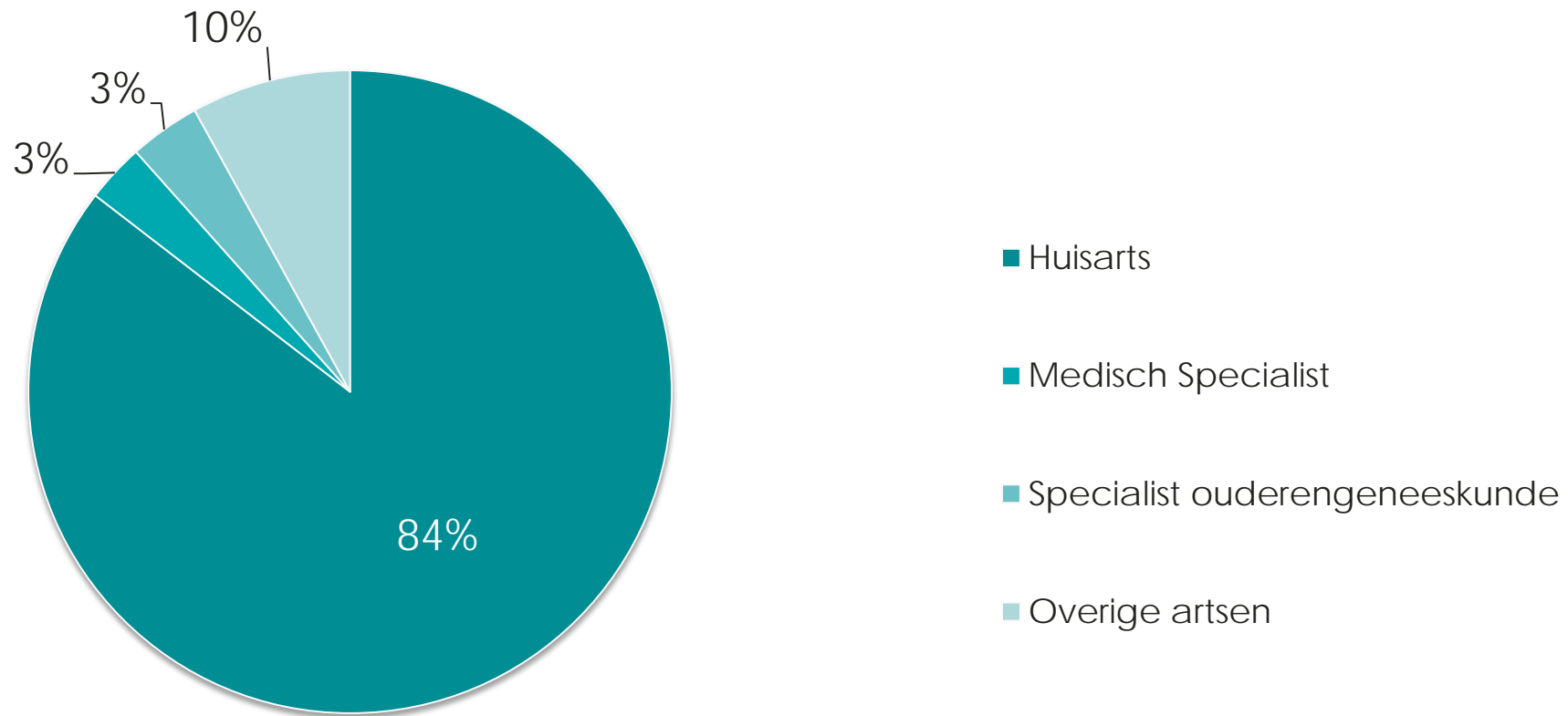
■ Euthanasie



Dit is 9% van alle
sterfgevallen met kanker

| Jaar | Dementie | Psychiatrische aandoening | Stapeling ouder- domsaandoeningen | Kanker | Overig |
|------|------------|------------------------------|--------------------------------------|-------------|---------------|
| 2016 | 141 (2,3%) | 60 (1%) | 244 (4%) | 4.137 (68%) | 1.509 (24,7%) |
| 2015 | 109 (1,9%) | 56 (1%) | 183 (3,3%) | 4.000 (73%) | 1.351 (24%) |
| 2014 | 81 (1,5%) | 41 (0,8%) | 257 (4,8%) | 3.888 (73%) | 1.039 (19,9%) |
| 2013 | 97 (2,2%) | 42 (1%) | 251 (5,7%) | 3.581 (81%) | 457 (10,3%) |
| 2012 | 42 (1%) | 14 (0,3%) | - | 3.251 (77%) | 881 (21,7%) |
| 2011 | 49 (1,3%) | 13 (0,4%) | - | 2.797 (76%) | 836 (22,3%) |

Arts die het verzoek uitvoert



Cijfers Levensseindekliniek

| Jaar | Aantal euthanasie door alle artsen | Door arts Levensseindekliniek |
|------|------------------------------------|-------------------------------|
| 2016 | 6.091 (100%) | 498 (8,1%) |
| 2015 | 5.516 (100%) | 365 (6,8%) |
| 2014 | 5.306 (100%) | 232 (4,3%) |
| 2013 | 4.428 (100%) | 133 (3,0%) |

| Aandoening bij uitvoering door Levensseindekliniek | 2013 | 2014 | 2015 | 2016 |
|--|------------|------------|------------|------------|
| Dementie | 24 | 14 | 35 | 48 |
| Psychiatrische aandoening | 9 | 17 | 36 | 46 |
| Stapeling ouderdomsaandoeningen | 23 | 47 | 53 | 118 |
| Kanker | 19 | 53 | 103 | 149 |
| Overig somatisch | 58 | 101 | 138 | 137 |
| Totaal | 133 | 232 | 365 | 498 |

www.knmg.nl/euthanasie